

深圳市正晶浩电子有限公司

SHEN ZHEN ZHENG JING HAO ELECTRONICS CO.,LTD.

网址: www.zjhlcd.com 电话: 0755-29355801, 133-9284-8764

MODEL NO(产品型号) EP4309N-DRT

4.3 英寸 IPS 全视角高清屏 + 电阻触摸

- 480 x 272 分辨率
- 6 万 5 千种颜色
- 全铁框保护
- IPS 全视角
- 高对比度
- 高清
- 高亮
- 4 线电阻触摸

深圳市正晶浩电子有限公司

SHEN ZHEN ZHENG JING HAO ELECTRONICS CO.,LTD.

网址: www.zjhlcd.com 电话: 0755-29355801, 133-9284-8764

MODEL NO(产品型号) EP4309N-DRT

产品目录

1. 基本描述
2. 机械规格
3. 机械尺寸图
4. 电气极限
5. 亮度特性&功耗
6. 显示屏脚位定义
7. 响应时间和对比度
8. 视角宽度
9. 可靠性试验
10. 检验标准
11. 包装方法

深圳市正晶浩电子有限公司

SHEN ZHEN ZHENG JING HAO ELECTRONICS CO.,LTD.

网址: www.zjhlcd.com 电话: 0755-29355801, 133-9284-8764

MODEL NO(产品型号) EP4309N-DRT

1.基本描述

产品名称	4.3 寸 IPS 全视角高清屏 + 电阻触摸
显示模式	全透 ①
显示格式	480 x RGB x 272 图形点阵 ②
数据格式	RGB565
显示屏接口类型	MCU-8 位并口 / MCU-16 位并口 / 3 线 SPI / 4 线 SPI 双通道 SPI / 高速 SPI
视角方向	全视角 ③
显示屏驱动芯片	ST6201 (台湾矽创)

注释①全透模式的显示屏如果正常显示,在背光不点亮的情况下,人眼不能看见显示内容。所以显示屏正常工作时,背光源必须点亮。在进入睡眠模式时,可以关闭背光源降低功耗。

②RGB 表示真彩色液晶显示屏的每个点都由 R(红)、G(绿)、B(蓝)3 个小点组成。

③3 点、6 点、9 点、12 点方向的视角都达到最大,没有视角盲区。关于视角的详细内容参考第 8 节视角宽度。

2.机械规格

项目	规格	单位
显示屏外围尺寸	105.50(宽)*67.20(长)*3.88(厚度) (厚度不包括排线和双面胶)	毫米
分辨率	480 RGB*272	点
显示尺寸	95.04(长)*53.86(宽)	毫米
像素尺寸	0.198(长)*0.198(宽)	毫米

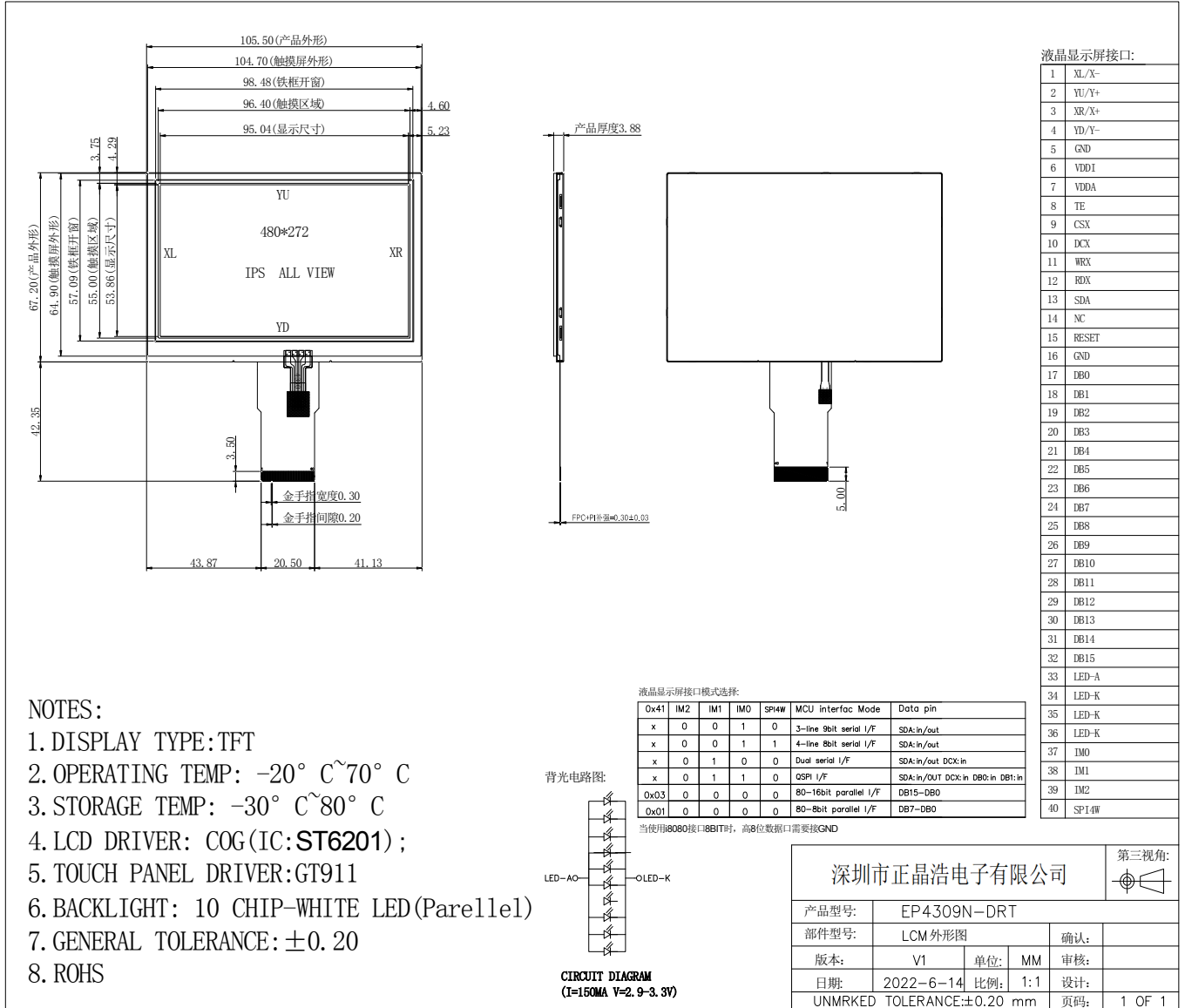
深圳市正晶浩电子有限公司

SHEN ZHEN ZHENG JING HAO ELECTRONICS CO.,LTD.

网址: www.zjhlcd.com 电话: 0755-29355801, 133-9284-8764

MODEL NO(产品型号) EP4309N-DRT

3. 机械尺寸图



深圳市正晶浩电子有限公司

SHEN ZHEN ZHENG JING HAO ELECTRONICS CO.,LTD.

网址: www.zjhlcd.com 电话: 0755-29355801, 133-9284-8764

MODEL NO(产品型号) EP4309N-DRT

4. 电气极限

项目	符号	最小值	最大值	单位	备注
IO 电压(VDDI)	V	1.8	3.3	V	-
模拟电压(VDDA)	V	2.8	3.3	V	-
工作温度范围	TOPR	-20	70	°C	-
存储温度范围	TSTR	-30	80	°C	-

※备注: VDDI 和 VDDA 可以直接连一起, 共用一组 (2.8V~3.3V) 电压供电。

5. 亮度特性&功耗

项目	符号	最小值	典型值	最大值	单位
LED 背光源正向电压	V _{LED}	3.0	3.1	3.3	V
LED 背光源电流	I _{LED}	-	150	-	mA
显示屏表面亮度	L _S	400	450	-	Cd/m ²
LED 背光源均匀度	L _D	80	-	-	%
显示屏总功耗	P _{LCD}	-	0.561	-	W

※备注: 1. $P_{LCD} = V_{DDA} * (I_{LED} + I_{LCD})$

2. 背光源由 10 颗 LED 灯并联, 每颗 LED 灯典型电流值 15mA, 10 颗 LED 灯总电流为: $10 * 15mA = 150mA$; 在设计产品时, 要采用限流电路 (通常加 10 欧姆左右的限流电阻), 把背光源的总电流限制在 150mA 以内, 防止背光源长时间工作时发热, 造成显示屏和背光源不可逆的永久损坏。

3. 当 VDDA 采用 3.3V 时, VDDA、VDDI、LED-A(背光源正极) 可以采用同一组电压供电。

深圳市正晶浩电子有限公司

SHEN ZHEN ZHENG JING HAO ELECTRONICS CO.,LTD.

网址: www.zjhlcd.com 电话: 0755-29355801, 133-9284-8764

MODEL NO(产品型号) EP4309N-DRT

6. 显示屏脚位定义

引脚序号	引脚名称	作用描述	备注
1	XL/X-	电阻触摸逻辑引脚	-
2	YU/Y-	电阻触摸逻辑引脚	
3	XR/X+	电阻触摸逻辑引脚	
4	YD/Y+	电阻触摸逻辑引脚	
5	GND	接地脚	-
6	VDDI	显示屏 I/O 口电源供电脚 1.8-3.3V	-
7	VDDA	显示屏电源供电脚 2.8-3.3V	-
8	TE	帧同步信号, 用于摄像头同步调节, 不用时悬空	-
9	CSX	显示屏驱动芯片片选脚, 低电平使能 MCU-8 位并口 / MCU-16 位并口 / 3 线 SPI / 4 线 SPI / 双通道 SPI / 高速 SPI 均用此片选脚	复用脚
10	DCX	①MCU-8 位并口 / MCU-16 位并口 / 4 线 SPI: 显示指令或显示数据选择脚 DCX=1: 选择显示数据或寄存器参数 DCX=0: 选择寄存器指令 ②3 线 SPI 用不到此脚, 悬空处理 ③双通道 SPI: 用作数据输入通道 双通道 SPI 有两个数据输入通道: SDA、DCX ④高速 SPI: 用作数据输入通道 高速 SPI (QSPI) 共有 4 个数据输入通道: SDA、DCX、 DB0、DB1	复用脚
11	WRX	①MCU-8 位并口 / MCU-16 位并口的写使能信号 ②SPI 时钟信号 3 线 SPI / 4 线 SPI / 双通道 SPI / 高速 SPI 均用 到此脚位	复用脚
12	RDX	MCU-8 位并口 / MCU-16 位并口的读使能信号, 不需要 用时接 VDDI	-
13	SDA	SPI 数据输入 / 输出通道。 3 线 SPI / 4 线 SPI / 双通道 SPI / 高速 SPI 均用到 此脚位	复用脚
14	NC	悬空	-
15	RESET	显示屏复位脚, 低电平复位	-
16	GND	接地脚	-

深圳市正晶浩电子有限公司

SHEN ZHEN ZHENG JING HAO ELECTRONICS CO.,LTD.

网址: www.zjhlcd.com 电话: 0755-29355801, 133-9284-8764

MODEL NO(产品型号) EP4309N-DRT

引脚序号	引脚名称	作用描述	备注
17-24	DB0-DB7	MCU 并口数据线低 8 位	-
	Pin17: DB0 Pin18: DB1	高速 SPI 的数据输入通道	复用脚
25-32	DB8-DB15	MCU 并口数据线高 8 位	-
33	LED-A	背光正极供电脚, 电压范围:3.0-3.3V, 典型值:3.1V	-
34-36	LED-K	背光负极供电脚。不需要控制时可以通过限流电阻接地	-
37	IM0	显示屏接口模式选择脚 IM2, IM1, IM0=0 0 0, 选择 MCU-8 位并口/MCU-16 位并口	-
38	IM1	IM2, IM1, IM0=0 0 1, 选择 3 线 SPI/4 线 SPI	
39	IM2	IM2, IM1, IM0=0 1 0, 选择双通道 SPI IM2, IM1, IM0=0 1 1, 选择高速 SPI	
40	SPI4W	3 线 SPI / 4 线 SPI 选择脚 SPI4W=" 1 " :4 线 SPI SPI4W=" 0 " :3 线 SPI	-

※备注:1.给背光源供电时,需要在背光源正极或负极接限流电阻,使背光源的总电流限制在 150mA 以内,避免长时间使用时因电流过大发热,造成显示屏永久损坏。背光源的限流很重要,规格书里反复提醒。

2.不管是并口模式还是 SPI 串口模式下,显示数据传输顺序都是高位在前。

深圳市正晶浩电子有限公司

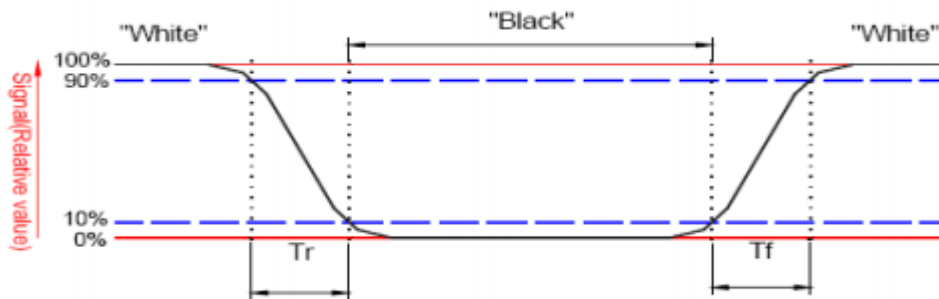
SHEN ZHEN ZHENG JING HAO ELECTRONICS CO.,LTD.

网址: www.zjhlcd.com 电话: 0755-29355801, 133-9284-8764

MODEL NO(产品型号) EP4309N-DRT

7.响应时间与对比度

项目	符号	条件	备注			单位
			最小值	典型值	最大值	
响应时间	Tr+Tf	$\theta = 0^\circ$	-	30	35	毫秒
对比度	CR	$\theta = 0^\circ$	800	1000	-	-



响应时间图示

$$\text{Contrast ratio (CR)} = \frac{\text{Brightness on the "white" state}}{\text{Brightness on the "black" state}}$$

对比度计算公式

深圳市正晶浩电子有限公司

SHEN ZHEN ZHENG JING HAO ELECTRONICS CO.,LTD.

网址: www.zjhlcd.com 电话: 0755-29355801, 133-9284-8764

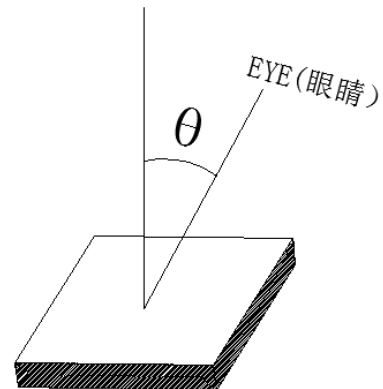
MODEL NO(产品型号) EP4309N-DRT

8.视角宽度

项目	符号	条件	备注			单位
			最小值	典型值	最大值	
视角宽度	12点方向	CR \geq 10 对比度大于等于 10	80	85	-	度
	6点方向	CR \geq 10 对比度大于等于 10	80	85	-	
	9点方向	CR \geq 10 对比度大于等于 10	80	85	-	
	3点方向	CR \geq 10 对比度大于等于 10	80	85	-	



垂直于屏表面



※备注: (1) 显示屏视角的3点、6点、9点、12点方向就是根据我们平时用的时钟来定义的方向。

(2) 3点、6点、9点、12点方向视角的大小指的是垂直于屏表面的线眼睛视线之间的夹角(θ)。

深圳市正晶浩电子有限公司

SHEN ZHEN ZHENG JING HAO ELECTRONICS CO.,LTD.

网址: www.zjhlcd.com 电话: 0755-29355801, 133-9284-8764

MODEL NO(产品型号) EP4309N-DRT


9.可靠性试验

序号	实验项目	实验环境	判断标准
1	高温存储实验	80℃*120 小时	试验结束后,已测试的 LCD 样品 必须在室内正常温湿度环境下放置 2~4 个小时以上才能进行功能和外观检查 , 样品不允许有以下缺陷:
2	低温存储实验	-30℃*120 小时	
3	高温高湿存储实验	60℃*90%RH*120Hrs	
4	高温工作实验	70℃*72 小时	
5	低温工作实验	-20℃*72 小时	
6	冷热循环存放实验	-20℃ (30 分钟)~25℃ (5 分钟)~70℃ (30 分钟) *10 个循环周期	1.模块中有气泡; 2.封口松脱; 3. 不显示; 4.漏笔 5.玻璃破碎; 6.电流 Idd 大于初时值的 2 倍

※备注:在做完可靠性试验后,显示屏必须在室温下放置 2~4 个小时再进行通电,否则会造成显示屏永久损坏。

10.检验标准

10.1 外观缺陷

序号	缺陷项目	评判标准	备注
1	结构不相符 (重大缺陷)	以工程图纸为评判标准	
2	破裂 (重大缺陷)	1) 显示屏出现线性破裂 2) 显示屏出现非线性破裂 【拒收】	
3	胶框变形、破损 (重大缺陷)	胶框平整,完好无缺	
4	FPC 软排线开裂 (重大缺陷)	排线平整,完好无缺	

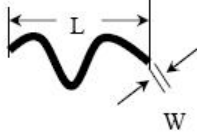
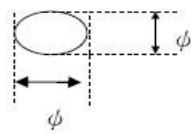
深圳市正晶浩电子有限公司

SHEN ZHEN ZHENG JING HAO ELECTRONICS CO.,LTD.

网址: www.zjhlcd.com 电话: 0755-29355801, 133-9284-8764

MODEL NO(产品型号) EP4309N-DRT

10.2 功能缺陷

序号	缺陷项目	评判标准		备注
1	胶框、液晶玻璃、偏光片划痕 (轻微缺陷)	规格	允许数量	备注 1:L: 长度, W: 宽度 备注 2: 此类缺陷如果不在显示区域内可以忽略 
		$W \leq 0.03$ 毫米	忽略	
		$0.03 \text{ 毫米} < W \leq 0.05 \text{ 毫米};$ $L \leq 3.0 \text{ mm}$	2 个	
		$0.05 \text{ 毫米} < W \leq 0.1 \text{ 毫米};$ $L \leq 3.0 \text{ 毫米}$	1 个	
		$W > 0.1 \text{ 毫米}; L > 3.0 \text{ 毫米}$	0 个	
2	偏光片气泡、凹点、凸点 (轻微缺陷)	$\phi \leq 0.2$ 毫米	忽略	备注 1: $\phi = (L+W)/2$, L: 长度, W : 宽度 备注 2: 此类缺陷如果不在显示区域内可以忽略
		$0.2 \text{ 毫米} < \phi \leq 0.3 \text{ 毫米}$	2 个	
		$0.3 \text{ 毫米} < \phi \leq 0.5 \text{ 毫米}$	1 个	
		$0.5 \text{ 毫米} < \phi$	0 个	
3	显示区域黑点、脏点、彩点、亮点、异物 (轻微缺陷)	$\phi \leq 0.15$ 毫米	忽略	备注 1: $\phi = (L+W)/2$, L: 长度, W : 宽度 备注 2: 此类缺陷如果不在显示区域内可以忽略 
		$0.15 \text{ 毫米} < \phi \leq 0.25 \text{ 毫米}$	2	
		$0.25 \text{ 毫米} < \phi \leq 0.3 \text{ 毫米}$	1	
		$0.3 \text{ 毫米} < \phi$	0	
4	偏光片针孔 (轻微缺陷)	$\phi \leq 0.1$ 毫米	忽略	备注 1: $\phi = (L+W)/2$, L: 长度, W : 宽度 备注 2: 两个点之间的距离 > 5 毫米
		$0.1 \text{ 毫米} < \phi \leq 0.25 \text{ 毫米}$	3	
		$\phi > 0.25 \text{ 毫米}$	0	

深圳市正晶浩电子有限公司

SHEN ZHEN ZHENG JING HAO ELECTRONICS CO.,LTD.

网址: www.zjhlcd.com 电话: 0755-29355801, 133-9284-8764

MODEL NO(产品型号) EP4309N-DRT

11.包装方法

显示屏出货包装示意图:

